

こくご

はじめてであうせつめいぶん 5
ふりかけおにぎりをつくろう

なまえ



ふりかけおにぎりを つくろう

ステップ 1 よむ

- ① 「ふりかけおにぎりを つくろう」をよむ。
- ② ことばをはって おにぎりづくりをよむ。
- ③ ことばをはって ざいりょうとどうぐをよむ。
- ④ ことばやぶんをはって つくりかたをよむ。

4~
6

3

2

1

ステップ 2 かく

- ① ざいりょうとどうぐをかく。
もじをみてかく。
えをみてかく。
- ② つくりかたをかく。
ことばをかく。
ぶんをかく。

10~
14

7~
9

ステップ 3 はなす

- ① えをみてはなす。
- ② ぶんをはってはなす。
- ③ えとぶんをはってはなす。
- ④ ぶんをかいてはなす。

19~
21

18

17

16

15

※ かあど



ふりかけおにぎりができま
した。さ
ら
ち
ゃ
わ
ん
し
ゃ
も
じ
の
り
ふ
り
か
け
ご
は
ん



ご
は
ん
を
い
れ
る。



ふ
り
か
け
を
い
れ
る。

ふ
り
か
け



ご
は
ん
と
ふ
り
か
け
を
ま
ぜ
る。

し
ゃ
も
じ



ご
は
ん
を
に
ぎ
る。

さ
ら



の
り
を
ま
く。




ぼ
う
る






ふりかけおにぎりができま
した。



ことばをはって
おにぎりづくりを
よみましょう。



(19 ページの かあと)








ざいりょう

ことばをはってざいりょうと
どうぐのなまえをよみましょう。


どうぐ

(19 ページの かあと)






を
ま
く。
。




を
に
ぎ
る。
。


ま
ぜ
る。
。




と



を



を
い
れ
る。
。



を
い
れ
る。
。

ことばをはってよみましょう。

(19ページの かあと)



の
り
を



ご
は
ん
を



ご
は
ん
と
ふ
り
か
け
を



ふ
り
か
け
を



ご
は
ん
を

ことばをはってよみましょう。

(19 ページの かあと)



Blank vertical rectangular area for writing.

Blank vertical rectangular area for writing.

Blank vertical rectangular area for writing.

Blank vertical rectangular area for writing.

Blank vertical rectangular area for writing.

ぶんをはってよみましょう。

〔20ページの
かあと〕





ふ
り
か
け



の
り



ご
は
ん

ざいりょうをみてかきましよう。



ち
や
わ
ん



し
や
も
じ



ぼ
う
る



さ
ら

どうぐをみてかきましょう。



Blank rectangular box for writing.



Blank rectangular box for writing.



Blank rectangular box for writing.

ざいりょう

ざいりょうとどうぐをかいて
よみましょう。

どうぐ



Blank rectangular box for writing.



Blank rectangular box for writing.




Blank rectangular box for writing.





Blank rectangular box for writing.



の
り
を



ご
は
ん
を




ご
は
ん
と
ふ
り
か
け
を



ふ
り
か
け
を



ご
は
ん
を



つくりかたをかいてよみましょう。



Blank rectangular box for writing.

をまぐ。



Blank rectangular box for writing.

をにぎる。



Two blank rectangular boxes for writing.

をまぜる。

と



Blank rectangular box for writing.

をいれる。




Blank rectangular box for writing.

をいれる。

つくりかたをかいてよみましょう。




のり



まく。




ごはん




にぎる。



まぜる。
ごはん
と
ふりかけ




ふりかけ



いれる。



ごはん



いれる。

つくりかたをかいてよみましょう。



Blank rectangular box for writing.

を

Blank rectangular box for writing.



Blank rectangular box for writing.

を

Blank rectangular box for writing.



Blank rectangular box for writing.

Blank rectangular box for writing.

と

Blank rectangular box for writing.

を



Blank rectangular box for writing.

を

Blank rectangular box for writing.



Blank rectangular box for writing.

を

Blank rectangular box for writing.

つくりかたを
かいて
よみましょう。



Blank vertical rectangular box for writing.

Blank vertical rectangular box for writing.

Blank vertical rectangular box with a vertical dashed line down the center for writing.

Blank vertical rectangular box for writing.

Blank vertical rectangular box for writing.

つくりかたをかいてよみましょう。





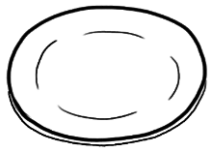
まく。

にぎる。

まぜる。

いれる。

いれる。



おにぎりづくりをなしましょう。



ふりかけおにぎりができました。



Blank vertical rectangular box for writing.



Blank vertical rectangular box for writing.



Blank vertical rectangular box for writing.



Blank vertical rectangular box for writing.



Blank vertical rectangular box for writing.









ぶんをはっておにぎりづくりのはなしをしましょう。

(20ページのかあと)





ふりかけおにぎりができました。



えとぶんをはっておにぎりづくりの
はなしをしましょう。

(21ページのかあと)





Blank rectangular box for writing.



Blank rectangular box for writing.



Blank rectangular box for writing with a vertical dashed line down the center.



Blank rectangular box for writing.



Blank rectangular box for writing.

ぶんをかいておにぎりづくりの
はなしをしましょう。



ふりかけおにぎりをつくろう

2 ペえじ

にぎる。	いれる。	いれる。
まく。	まぜる。	

3 ペえじ

ち や わ ん	し や も じ	ぼ う る	さ ら	ご は ん	ふ り か け	の り
------------------	------------------	-------------	--------	-------------	------------------	--------

4 ペえじ

ご は ん	ご は ん	ご は ん	の り	ふ り か け	ふ り か け
-------------	-------------	-------------	--------	------------------	------------------

5 ペえじ

い れ る。	い れ る。	ま ぜ る。	に ぎ る。	ま く。
--------------	--------------	--------------	--------------	---------



ふりかけおにぎりをつくろう

6 ペえじ

のりをまく。	ごはんをにぎる。	ごはんとふりかけをまぜる。	ふりかけをいれる。	ごはんをいれる。
--------	----------	---------------	-----------	----------

16 ペえじ

のりをまく。	ごはんをにぎる。	ごはんとふりかけをまぜる。	ふりかけをいれる。	ごはんをいれる。
--------	----------	---------------	-----------	----------

ふりかけおにぎりをつくろう

17 ページ

のりをまく。

ごはんをにぎる。

ごはんをふりかけをまぜる。

ふりかけをいれる。

ごはんをいれる。

